

Google Classroom とは？

ネット上に“クラス”を作り、運営・管理できる無料ツールです。Google にアカウントがあれば誰でも利用できます。

※Google にアカウント登録がない方は、アカウントの作成が必要となります。

※ここでいう“クラス”とは、交流会専用の自由な掲示板のようなものです

① 連絡事項を伝えることができる

※SNS でいうタイムラインのようなもので、投稿したお知らせが表示されます（参加者も投稿可能）

※参加者同士の直接のやり取りはできません（事務局とは可能）

② 資料をダウンロードすることができる

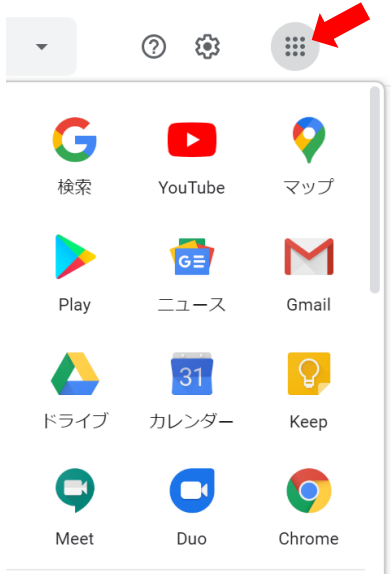
※当日の参加者名簿など、全ての資料をここにアップロードしますので、参加者様各自でダウンロードをお願い致します

③ メンバー登録をしている限り、新しい「お知らせ」を受け取る

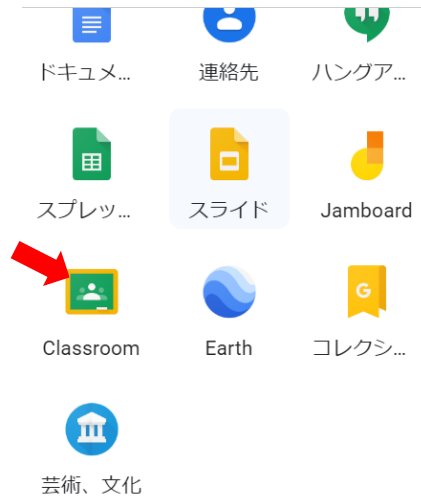
ことができます（必要ない場合は、退室をお願い致します）

次のページに登録手順を記載しております

Google Classroom の始め方



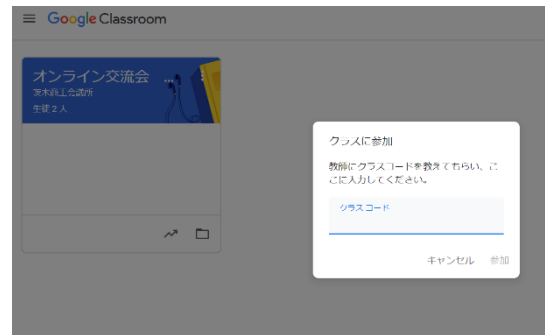
① Google のサービス一覧
アイコンをクリックする



① Classroom のアイコン
をクリックする



③ 「+」のアイコンを押すと「クラスに参加」が出てくるのでクリックする



④ 事務局からお知らせする
クラスコードを入力して、
クラスに参加してください

⑤ 事務局よりのお知らせや、当日の資料をアップロード
しますので、各自でダウンロードをお願い致します。